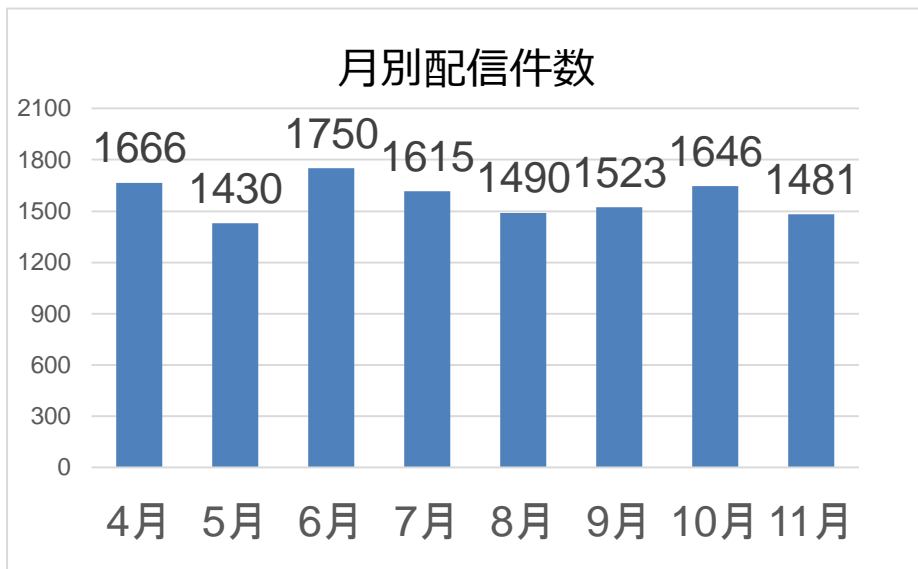


2016年11月全国建築物件情報「KJ-NET」配信概要

1. 2016年月別配信件数



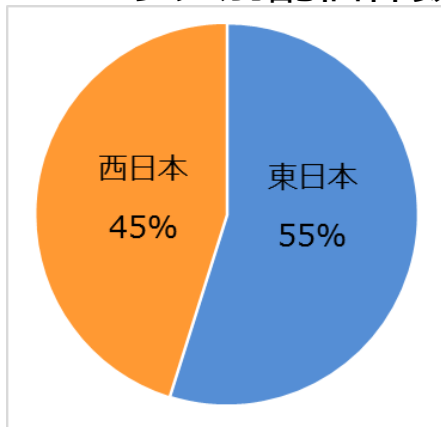
11月総配信件数
1481件

新規
864件
58%

進捗更新
392件
26%

その他
更新
228件
15%

2. エリア別配信件数



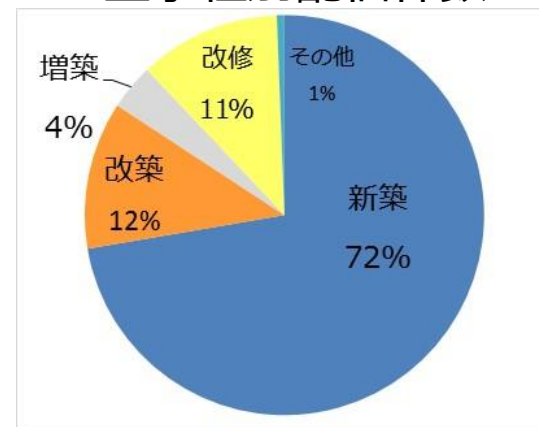
東日本814件、西日本670件

3. 事業別配信件数



公共508件、民間976件

4. 工事種別配信件数



新築1073件、改修170件
改築177件、増築55件、その他9件

■ 用途別配信件数

用途	居住	教育	福祉	医療	商業	複合ビル	事務所	工業・流通	官公庁	文化	交通施設	運動施設	その他	合計
件数	431	209	177	52	153	100	38	126	81	56	14	30	17	1484
割合	29%	14%	12%	4%	10%	7%	3%	8%	5%	4%	1%	2%	1%	100%
前年比	105%	132%	74%	110%	73%	75%	90%	124%	117%	80%	127%	111%	155%	100%

■ 進捗別配信件数

工事進捗	構想	基本設計	実施設計	設計完了	着工	竣工	合計
件数	244	69	251	586	310	24	1484
割合	17%	5%	17%	40%	21%	2%	100%
前年比	108%	97%	71%	109%	119%	83%	100%

■ エリア別配信件数

エリア	北海道	東北	東京	関東	北陸	中部	近畿	中国四国	九州沖縄	合計
件数	41	185	286	302	148	127	181	84	130	1484
割合	3%	12%	19%	20%	10%	9%	12%	6%	9%	100%
前年比	98%	124%	88%	104%	130%	102%	74%	108%	116%	100%

データに関するお問い合わせは
ベーシックインフォメーションセンター株式会社

*“前年比”は前年同月配信比となります